

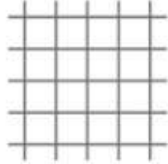
CARACTERÍSTICAS

Panel para cierres disponible en varias opciones, como la posibilidad de plastificar la malla (consultar condiciones). Se utiliza en la construcción de jaulas, cerramientos y para la seguridad de las máquinas.


Tipo de despunte

La malla soldada puede ser de tres tipos:


D0. Puntas en los cuatro lados del panel



D2. Puntas en lados opuestos del panel



D4. Sin puntas



OPCIONES DE RECUBRIMIENTO

- Fabricado con alambre gris
- Fabricado con alambre galvanizado normal -class D - EN10244-2.
- Panel post galvanizado
- Pane plastificado
- Fabricado con alambre ZnAl®

DIMENSIONES ESTÁNDAR

Alambre Gris

MALLA (mm)	Ø ALAMBRE (mm)	DIMENSIÓN PANEL (mm)	
25 x 25	2,70	2.000 x 1.225	
		2.000 x 1.000	
30 x 30	3,00	2.400 x 1.850	
		2.000 x 1.000	
40 x 40	4,00	2.000 x 1.600	
		3.000 x 1.000	
		2.600 x 1.500	
		2.600 x 1.800	
		2.000 x 1.000	
		2.000 x 1.500	
50 x 50	5,00	2.600 x 1.500	
		2.600 x 2.000	
		3.000 x 1.000	
		3.000 x 1.200	
		3.000 x 1.500	
		4,00	2.000 x 1.000
		2.600 x 1.500	
		2.600 x 1.500	
100 x 50	5,00	2.000 x 1.000	
		2.600 x 1.500	
		3.000 x 1.500	
150 x 50	4,00	2.600 x 1.500	
		5,00	2.600 x 1.500
		6,00	2.600 x 1.800
200 x 50	5,00	2.600 x 2.000	
		6,00	2.600 x 1.600
250 x 50	5,00	2.600 x 1.500	
		2.600 x 1.500	
300 x 50	5,00	2.600 x 1.500	
		2.600 x 1.800	
		3.000 x 1.500	
		6,00	2.600 x 1.500
		2.600 x 1.800	

Otras dimensiones bajo consulta.

Galvanizado Normal

MALLA (mm)	Ø ALAMBRE (mm)	DIMENSIÓN PANEL (mm)	
25 x 25	2,70	2.000 x 1.225	
		2.400 x 1.000	
30 x 30	3,00	2.400 x 1.850	
		2.000 x 1.500	
40 x 40	4,00	2.000 x 1.600	
		3.000 x 1.000	
		2.000 x 1.000	
		2.600 x 1.000	
		2.600 x 1.200	
		2.600 x 1.500	
50 x 50	5,00	2.600 x 1.500	
		2.600 x 2.000	
		3.000 x 1.000	
		3.000 x 1.200	
		3.000 x 1.500	
		4,00	2.000 x 1.000
		2.600 x 1.500	
		2.600 x 1.500	
100 x 50	5,00	2.000 x 1.000	
		2.600 x 1.500	
		3.000 x 1.500	
150 x 50	4,00	2.600 x 1.500	
		5,00	2.600 x 1.500
		6,00	2.600 x 1.800
200 x 50	5,00	2.600 x 2.000	
		6,00	2.600 x 1.600
250 x 50	5,00	2.600 x 1.500	
		2.600 x 1.500	
300 x 50	5,00	2.600 x 1.500	
		2.600 x 1.800	
		3.000 x 1.500	
		6,00	2.600 x 1.500
		2.600 x 1.800	

Otras dimensiones bajo consulta.

Post-Galvanizado

MALLA (mm)	Ø ALAMBRE (mm)	DIMENSIÓN PANEL (mm)
50x50	5,00	2.600 x 1.500
		3.000 x 1.000
100 x 50	5,00	2.000 x 1.000
		2.600 x 1.500
		3.000 x 1.500
150 x 50	5,00	2.600 x 1.500
		2.600 x 1.800

Otras dimensiones bajo consulta.